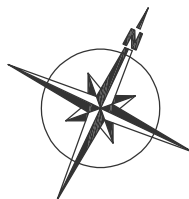
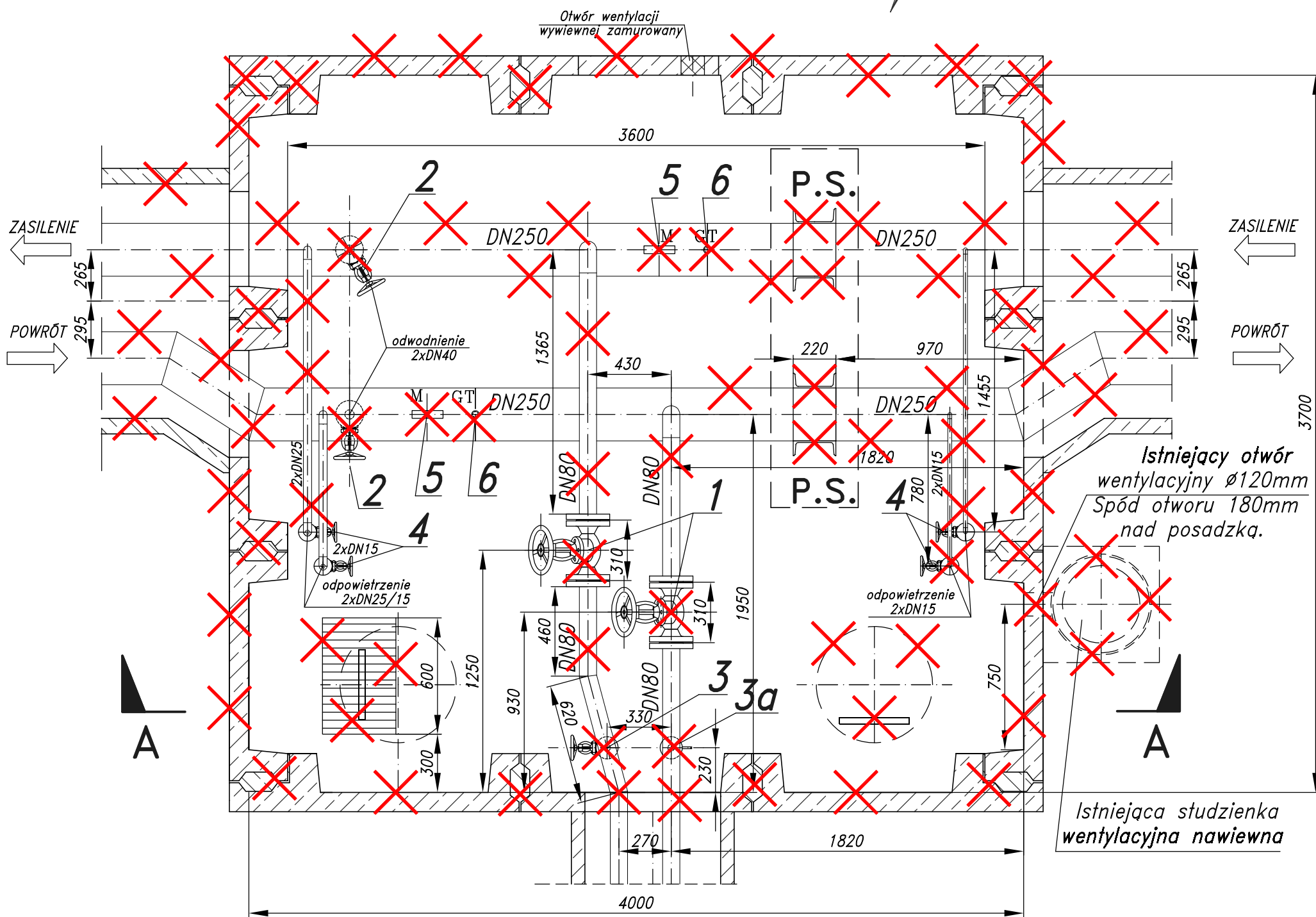


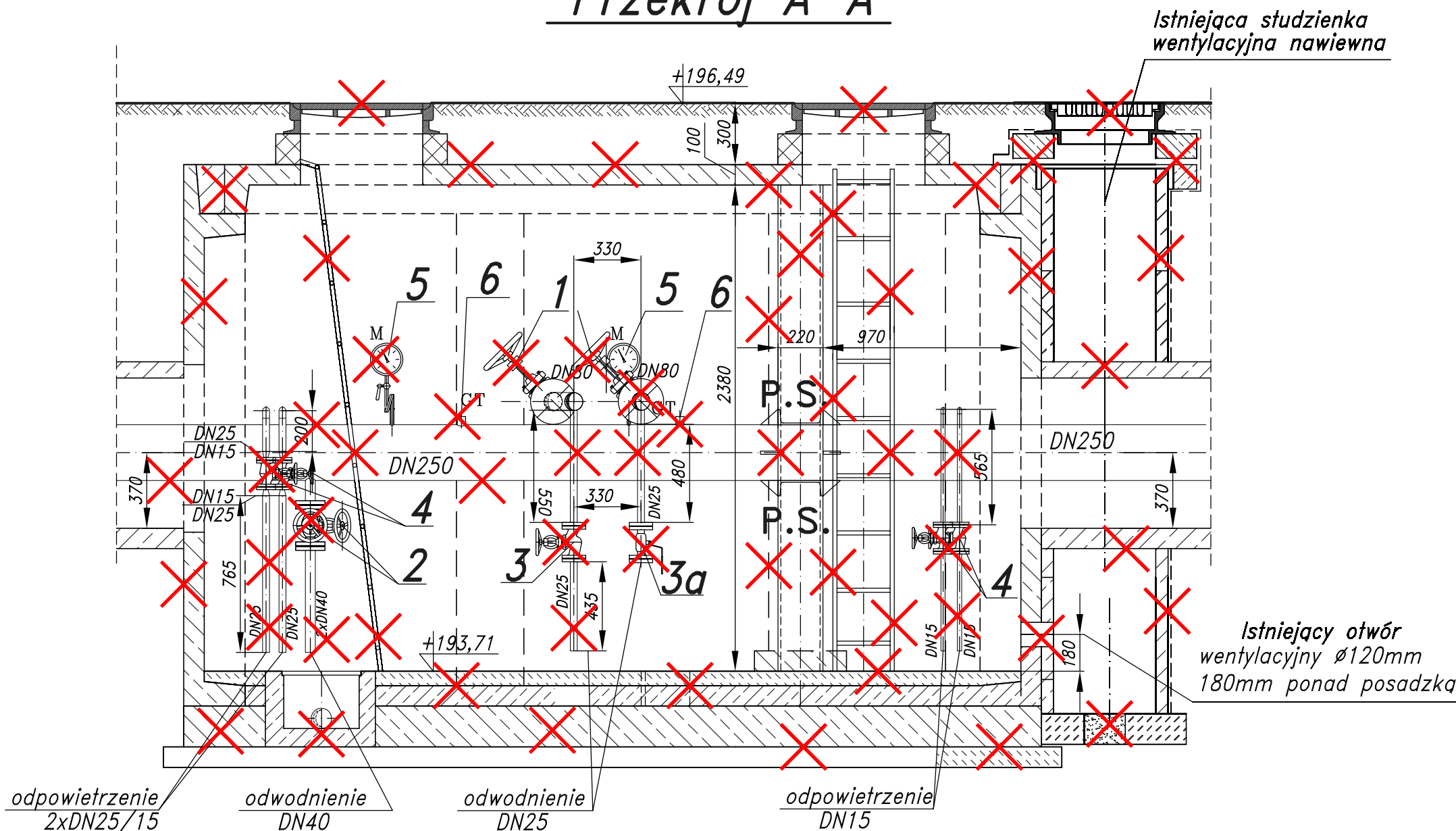
Rzut



Likwidowana komora K-703  
skala 1:25



Przekrój A-A



Specyfikacja demontażu armatury oraz rurociągów występujących obecnie w likwidowanej komorze ciepłowniczej K-703

NR	NAZWA	ARMATURY	Jednostka	ILOŚĆ
1	Zasuwa klinowa owalna kolnierzowa dn80		szt.	2
2	Zawór zaporowy kolnierzowy dn40 (odwodnienie)		szt.	2
3	Zawór zaporowy kolnierzowy dn25 (odwodnienie)		szt.	1
3a	Zawór kulowy kolnierzowy dn25 (odwodnienie)		szt.	1
4	Zawór zaporowy kolnierzowy dn15(odpowietrzenie)		szt.	4
5	Manometr tarczowy 0-1,6MPa		szt.	2
6	Gniazdo termometru prostego 0-150°		szt.	2
-	Rury stalowe b/sz	wg PN-80/H-74219 dn 250	mb	9,2
-	Rury stalowe b/sz	wg PN-80/H-74219 dn 80	mb	4,4
-	Rury stalowe b/sz	wg PN-80/H-74219 dn 40	mb	1,2
-	Rury stalowe b/sz	wg PN-80/H-74219 dn 25	mb	3,4
-	Rury stalowe b/sz	wg PN-80/H-74219 dn 15	mb	4,4
-	Kolnierz stalowy płaski dn80		szt.	4
-	Kolnierz stalowy płaski dn40		szt.	4
-	Kolnierz stalowy płaski dn25		szt.	4
-	Kolnierz stalowy płaski dn15		szt.	8

		92-434 Łódź ul. Maczka z Bogdanica 5 lok. II	tel.: 42 670-81-40 bpuksan@o2.pl bpuksan@o2.pl
Nazwa i adres obiektu: Przebudowa i budowa sieci ciepłowniczej od połączenia z siecią preizolowaną 2x DN350 w kanale KP-2054/1 do komory K-705 wraz z odbiorcami - os. Retkinia-Sympatyczna w Łodzi.		Nr rysunku: 14	
Przedmiot rysunku: Rzut i przekrój likwidowanej komory K-703		Branża: sanitarna	
Imię i nazwisko		Nr uprawnień	
Projektant mgr inż. Piotr Harasimczuk		LOD/4943/PBS/22	
Współpraca mgr inż. Izabela Drobnik-Kamińska		LOD/0563/POOS/06	
Współpraca techn. Andrzej Kuźniak		-	
Sprawdzający -		-	
Data: 09.2023		Skala: 1:25	